

Istituto Professionale di Stato P. VERRI


Anno Scolastico 2020-21

VADEMECUM
DELLE NORME ANTI COVID
A SCUOLA

RIENTRIAMO A SCUOLA IN SICUREZZA

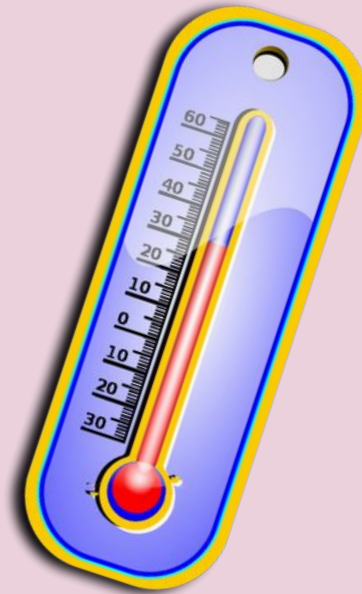


FERMIAMO IL VIRUS!



1. PRIMA DI USCIRE DA CASA, MISURO LA TEMPERATURA

➔ LA TEMPERATURA NON VERRA' MISURATA A SCUOLA



SE LA TEMPERATURA E' **SUPERIORE A 37.5°C**
OPPURE HO ALTRI **SINTOMI** EVIDENTI



NON POSSO ANDARE A SCUOLA

RESTO A CASA. COMUNICO A SCUOLA LA
ASSENZA PER MALATTIA



SE LA MIA TEMPERATURA E' **INFERIORE** A 37.5 °C
E LO ERA ANCHE NEI TRE GIORNI PRECEDENTI

POSSO ANDARE A SCUOLA



2. INDOSSA LA MASCHERINA



E' **OBBLIGATORIO** L'USO DELLA **MASCHERINA**
(CHIRURGICA O IN TESSUTO LAVABILE) IN TUTTI I LOCALI
SCOLASTICI.

SI PUO' ABBASSARE **SOLO** SE SI RESTA **SEDUTI** AL BANCO, FERMI,
E SI MANTIENE LA **DISTANZA** DI SICUREZZA DI **1 METRO**

3. EVITAMO GLI ASSEMBRAMENTI AI DISTRIBUTORI DI ALIMENTI

PORTA CON TE UNA BOTTIGLIETTA D'ACQUA
E UNA MERENDA, COSÌ NON SI CREERANNO
ASSEMBRAMENTI DAVANTI
AI DISTRIBUTORI DI ALIMENTI.



IGIENIZZA LE MANI CON IL DISPENSER COLLOCATO AI DISTRIBUTORI

4. ARRIVA A SCUOLA PUNTUALE



IN QUESTO MODO NON DOVRAI ASPETTARE FUORI DAL CANCELLO PER TROPPO TEMPO.

RICORDA CHE NON POTRAI ENTRARE E STAZIONARE NEL PERIMETRO DELLA SCUOLA (NEMMENO NEL CORTILE) PRIMA DEGLI ORARI D'INGRESSO.

5. INGRESSO E USCITA DA SCUOLA



→ **SEDE DI VIA TORINO**

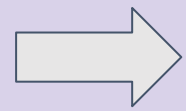
- SI ENTRA E SI ESCE DA **VIA REDIPUGLIA** SOLO DAL CANCELLETTO PEDONALE
- MANTENERE LA DISTANZA DI UN METRO
- FORMARE UNA UNICA FILA
- NON FERMARTI E VAI DIRETTAMENTE IN AULA



CI SONO DUE INGRESSI DIFFERENZIATI:

- **INGRESSO PRINCIPALE** = PER ACCEDERE AL PIANO TERRA e AL PRIMO PIANO
- **INGRESSO LATERALE A SINISTRA** (SCALE ESTERNE ANTINCENDIO) = PER ACCEDERE AL SECONDO PIANO

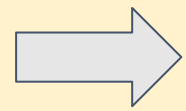
SEGUI LE INDICAZIONI SCRITTE SUI CARTELLI



SEDE DI VIA TOCE



- SI ENTRA E SI ESCE UNICAMENTE DAL **CANCELLETTO PEDONALE**
- MANTENERE LA DISTANZA DI **UN METRO**
- FORMARE UNA **UNICA FILA**
- NON FERMARTI E VAI **DIRETTAMENTE** IN AULA




SEDE DI VIA AZIMONTI



- SI ENTRA E SI ESCE DAL CANCELLO PRINCIPALE
- NON SI SOSTA SULLA RAMPA DI CEMENTO
- MANTENERE LA DISTANZA DI UN METRO
- FORMARE UNA UNICA FILA
- NON FERMARTI E VAI **DIRETTAMENTE** IN AULA

SI RICORDA PER LA SEDE DI VIA AZIMONTI CHE LE AULE SONO UBICATE AI PIANI TERZO E QUARTO

6. COME COMPORTARSI IN AULA



- STAI SEDUTO AL TUO POSTO
- INDOSSA SEMPRE LA **MASCHERINA**, COSI' SARAI PIU' TRANQUILLO:
PROTEGGERAI TE STESSO E GLI ALTRI
- **IGIENIZZA SPESSO LE MANI** CON SOLUZIONE IDROALCOLICA
- SI PUO' ANDARE AI **SERVIZI** UNO ALLA VOLTA DOPO AVER CHIESTO IL PERMESSO ALL'INSEGNANTE

6. COME COMPORTARSI IN AULA

- OSSERVA SEMPRE IL **DISTANZIAMENTO** E LE **MISURE IGIENICHE**
- USA SOLO I TUOI MATERIALI.
NON CHIEDERLI IN PRESTITO
AL COMPAGNO
- NON LASCIARE NULLA DI PERSONALE
A SCUOLA



Lavaggio delle mani

In linea con le raccomandazioni dell'Organizzazione Mondiale della Sanità per ridurre l'esposizione e la trasmissione del virus SARS-CoV-2 (13), gli operatori del settore alimentare, incluso manipolazione, preparazione e somministrazione, devono lavarsi le mani con sapone monouso e asciugarle in maniera igienica (salviette monouso):

- prima di iniziare il lavoro
- dopo ogni pausa o allontanamento dalla postazione
- dopo aver toccato naso, bocca, occhi, orecchie
- dopo essersi soffiati il naso, aver starnutito o tossito, orientati in direzione opposta alle altre persone o all'interno del gomito
- prima di manipolare alimenti cotti o pronti al consumo
- dopo aver manipolato o preparato alimenti crudi
- dopo aver toccato rifiuti
- dopo le operazioni di pulizia
- dopo l'uso del bagno
- dopo aver mangiato, bevuto o fumato
- dopo aver toccato il denaro



7. LABORATORIO DI INFORMATICA



- E' POSSIBILE ENTRARE NEI LABORATORI SOLO COME **GRUPPO-CLASSE UNICO**: NON SI POSSONO MESCOLORE DIVERSE CLASSI
- CI SARANNO A DISPOSIZIONE I PRODOTTI DISINFETTANTI PER **IGIENIZZARE LA TUA POSTAZIONE** (piano di lavoro, la sedia ed il materiale di laboratorio utilizzato)

8. LABORATORI DI CUCINA E SALA-RICEVIMENTO

- INDOSSA SEMPRE LA **MASCHERINA**
- **IGIENIZZA E DISINFETTA** IL LOCALE COME TI VERRA' INDICATO DAL TUO INSEGNANTE
- QUANDO PULISCI INDOSSA LA MASCHERINA CHIRURGICA E I GUANTI MONOUSO
- **LAVA SEMPRE LE MANI**



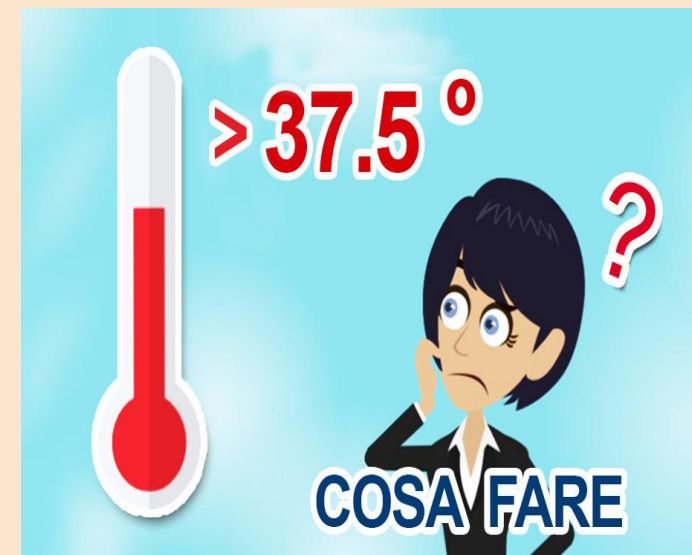
9. PALESTRA E SPOGLIATOI

- INDOSSA DELLE **SCARPE DI RICAMBIO** CHE RIPORRAI IN UN SACCHETTO (CHE DOVRAI PORTARE TU DA CASA)
- IN PALESTRA RISPETTA LA **DISTANZA DI DUE METRI**
- LA MASCHERINA VA TOLTA SOLO DURANTE L'ESERCIZIO FISICO
- NON SARA' POSSIBILE SVOLGERE ESERCIZI IN GRUPPO, MA SOLO INDIVIDUALI
- NEGLI SPOGLIATOI SI RISPETTA LA **DISTANZA DI UN METRO**



10. COSA FARE SE MI SENTO MALE A SCUOLA?

- SE A SCUOLA TI ACCORGI DI AVERE **FEBBRE > 37,5°** ALTRI SINTOMI SOSPETTI (FORTE TOSSE, PROBLEMI RESPIRATORI), DEVI DIRLO AL TUO INSEGNANTE.
- SARAI PORTATO IN UN LOCALE ISOLATO E, IN ATTESA DELL'ARRIVO DEI TUOI GENITORI, INDOSSERAI LA **MASCHERINA CHIRURGICA.**
- DOVRAI POI SEGUIRE LE INDICAZIONI DEL TUO MEDICO (O DEL PEDIATRA). RIENTRERAI A SCUOLA CON **CERTIFICATO MEDICO.**



BUON ANNO SCOLASTICO!

